



図書館の本・雑誌を探す

OPAC 蔵書検索システム

総合図書館にある本や雑誌を探すには 大阪産業大学総合図書館^{オーバック}OPACを使います。

総合図書館ウェブページからアクセス **P.4**

図書(本)を探す

1 検索語を入力して「検索」をクリック

検索方法は2種類。

検索方法1

キーワードのみで
検索したい場合は
「クイックサーチ」に
キーワード・書名・著者名・
出版者などを入力

検索方法2

出版年や資料の種類で絞り込みたい
場合は「詳細検索」をクリック

The screenshot shows the OPAC homepage with a search bar labeled 'クイックサーチ' (Quick Search) and a '詳細検索' (Detailed Search) button. A red box highlights the search bar, and a blue callout box points to it with the text for '検索方法1'. Another blue callout box points to the '詳細検索' button with the text for '検索方法2'. The page also features a navigation menu, a news section, and a calendar for 2017.2.8.

The screenshot shows the '詳細検索' (Detailed Search) form. It includes fields for '検索対象' (Search Target) with options for '図書' (Books) and '雑誌' (Magazines), and a search bar. Below the search bar are various filters and options, including '検索条件' (Search Conditions) and '検索結果' (Search Results). A red circle highlights the '検索' (Search) button.

詳細検索画面

2 検索結果一覧から必要な本を選ぶ

ヒット件数

選択した資料の情報を、印刷、ダウンロード絞込み表示ができる。

書名・著者・シリーズ・出版年・分類ごとに並び替えが可能。最初は出版年の新しいもの順に表示。

必要な本が見つかったらタイトル(青文字部分)をクリック

3 本の詳細情報を確認

POINT

選択した資料の情報を、印刷、ダウンロード、E-mail 出力ができる。

書誌情報

- ① 書名
- ② 著(編)者名
- ③ 出版者
- ④ 出版年

の4項目は、図書を特定するための必須情報。

所蔵情報

(その本の利用について)

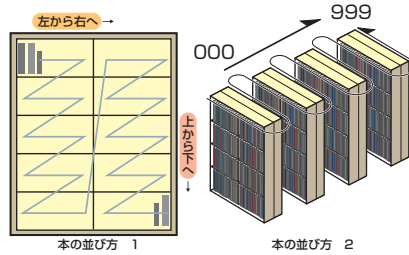
POINT

書誌情報のほかに内容や目次も表示されます。(1986年以降発行の図書)

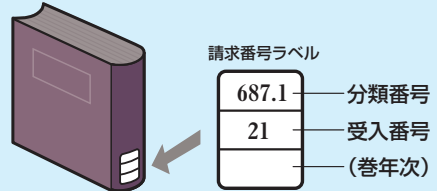
書架へ行く前に次の3つを確認しよう

- ① **状態**：空白なら貸出可能。「貸出中」の場合は「予約・請求」をクリックすると予約ができます。「館内のみ」は貸出ができない資料です。
- ② **所在**：本のある場所を表示。場所(青文字)をクリックするとフロア図を表示。
- ③ **請求番号**：本の並び順(本の住所のようなもの)。図書館の本は請求番号順に並んでいます。本を探すときは請求番号をチェック。

本の並び方



資料には請求番号のラベルを貼付しています。

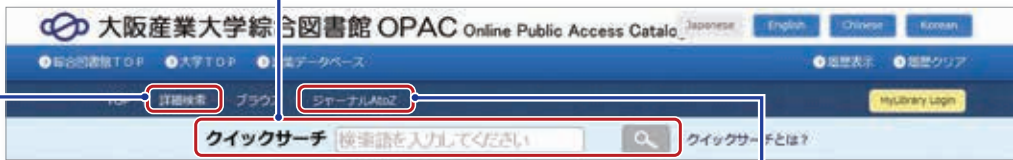


雑誌を探す

1 検索方法は3種類

検索方法 1

クイックサーチ：キーワード・雑誌タイトル・ISSN などを入力



検索方法 2

詳細検索：
「図書 / 雑誌」で雑誌を選択してキーワード・雑誌タイトルなどを入力



検索方法 3

ジャーナル AtoZ：雑誌タイトルの頭文字から探す



図書検索: 図書 雑誌

言語:

所蔵:

2 検索結果一覧から必要な雑誌を選び、雑誌の詳細情報を確認



注意 学部生：
雑誌の貸出はできません。

探しに行く前に次の2点を確認

①必要な巻・号が所蔵されているか確認
※欠号の場合もあります。

②所在を確認
・所在「図書館 3F 雑誌」
→ 3階第1閲覧室にタイトル順に並んでいます。
・所在「図書館 3F 雑誌」以外
→ 状態と請求番号を確認して2階カウンターで利用申込。