

視聴覚設備更新および操作説明書


(9204,9225,9226,9227,9302)


演習室の視聴覚設備(ディスプレイおよびBDプレーヤー)を更新しました。



ディスプレイのリモコンで操作してください。
※本体中央下側にも操作ボタンがあります。

BDプレーヤー
リモコン(ディスプレイ用・BD用)

- ① 付属のHDMIケーブルをノートPCに接続します。
- ② ディスプレイの電源ボタン  を押してください。
- ③ 投影したい映像選択 (HDMI1【PC】または HDMI2【BD】) をしてください。



◆ノートPCを投影する場合

「**HDMI1**」のボタンを押してください。

◆BDプレーヤーを使用する場合

「**HDMI2**」のボタンを押してください。

◆ノートPCを投影する場合

「**HDMI1**」のボタンを押すと、次のようにPC画面を投影します。

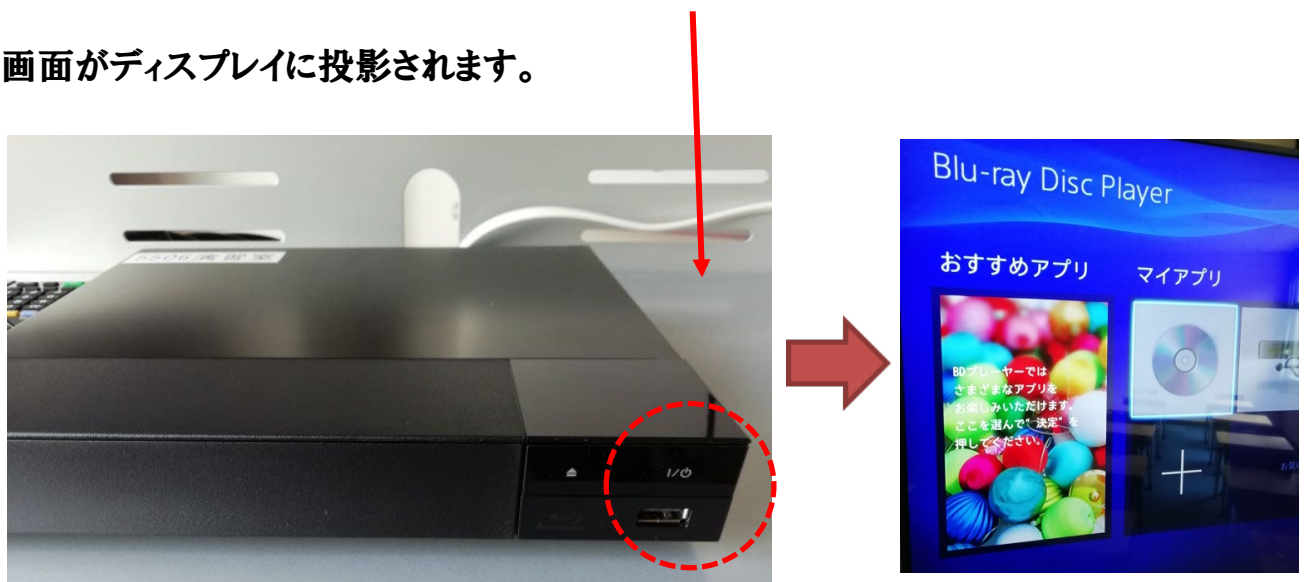


使用後は、ディスプレイの電源ボタンを押して終了してください。

◆BDプレーヤーを使用する場合

「**HDMI2**」のボタンとBDプレーヤーの電源ボタンを押してください。

次の画面がディスプレイに投影されます。



使用後は、ディスプレイおよびBDプレーヤーの電源ボタンを押して終了してください。

その他不具合やトラブルの場合は教務課へご連絡ください。